

Kemping gázfűző 2in1



Használati utasítás
Az eredeti utasítások fordítása

Műszaki információk

Üzemanyag: bután

Szelepcsúcs átmérő: 0, 55 mm

Gázfogyasztás: 195 g/h

Nyomás: 3,5 bar - 6,5 bar

Fűtési teljesítmény: 2,5 kW Tömeg:

1,5 kg

Méret: 34,5 x 28 x 11 cm

Használati utasítás

A termék használata előtt elolvasom és betartom a kézikönyvben található összes utasítást és figyelmeztetést. Őrizze meg ezeket az utasításokat a későbbi esetleges használatra.

Veszély!

Ez a készülék szén-monoxidot termelhet, amelynek nincs szaga. A zárt térben történő használata megölheti Önt. Soha ne használja ezt a készüléket zárt helyiségekben, például lakóautókban, sátrakban, autókban vagy lakásokban.

Ha gázokat érez:

1. Ne próbálja meg felgyújtani a készüléket
2. Oltsanak el minden nyílt tüzet.
3. Kapcsolja ki az üzemanyag-ellátást.
4. Evakuálja a területet, hívjon szakembert.

Ne tároljon vagy használjon benzint vagy más gyúlékony gőzöket tartalmazó folyadékot ennek vagy más berendezésnek a közelében. Ez a tűzhely csak butángázzal működik. Ne próbálja meg ezt a tűzhelyet fagypont alatti hőmérsékleten üzemeltetni.

A termékekhez mellékelt biztonsági óvintézkedések és utasítások be nem tartása halált, súlyos személyi sérülést és vagyonvesztést okozhat, vagy a következők miatt bekövetkező károkat okozhat

tűz, robbanás, égési sérülések, fulladás és/vagy szén-monoxid-mérgezés veszélye.

Ezt a terméket csak olyan személyek használhatják vagy javíthatják, akik képesek megérteni és követni ezeket az utasításokat.

ROBBANÁS - TŰZVESZÉLY

- SOHA ne tárolja a butánt magas hőmérséklet, nyílt láng, erős fény, közvetlen napfény, egyéb gyújtóforrás vagy más gyújtóforrás közelében.

49 °C (120 °F) feletti hőmérsékleten.

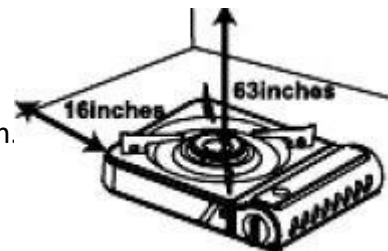
- SOHA ne szerelje be vagy vegye ki a butánpalackot, amikor a tűzhely üzemel, lángok, erős fények, egyéb gyújtóforrások közelében, vagy amikor a tűzhely érintésre forró.

- Működés közben ez a termék forrása lehet a gyújtás. SOHA ne használja a tűzhelyet olyan helyiségekben, amelyekben illékony vagy levegőben terjedő anyagok vannak vagy lehetnek.

gyúlékony anyagok vagy termékek, például gáznemű üzemanyagok, oldószerek, hígítók, porszemcsék vagy ismeretlen vegyi anyagok. Minimális távolság az éghető anyagoktól: 40 cm az oldalaktól és 160 cm a mennyezettől.

- Biztosítson elegendő távolságot az égéstérbe vezető légnyílások körül.

- A butánpalackokat a szabadban kell tárolni, jól zárható helyen, szellőztetett helyen, gyermekek számára elérhetetlen helyen, és nem szabad garázsban vagy más zárt helyen tárolni.




FIGYELMEZTETÉS: A berendezés használatakor gondoskodjon a megfelelő szellőzésről. Ez a berendezés oxigént fogyaszt. Az életveszély elkerülése érdekében ne használja ezt a készüléket szellőztelen építményben.

Ezt a készüléket kültéri kempingfőzőként vagy beltéri kereskedelmi éttermekben való használatra tervezték. Soha nem szabad zárt térben, például sátorban, lakókocsiban, járműben vagy más környezetben használni, mivel az oxigén használata vagy a szén-monoxid felszabadulása életveszélyes lehet.

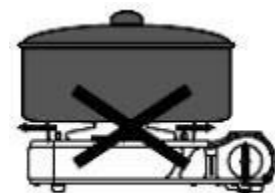
Karbantartás és figyelmeztetések

- Soha ne hagyja felügyelet nélkül a tűzhelyet, ha az forró vagy használatban van.
- Gyermekek elől elzárva tartandó.
- Tartsa a főzőhelyet tisztán és éghető anyagoktól, benzintől és más gyúlékony gőzöktől és folyadékoktól mentesen.
- Ne akadályozza a szellőzés és az égési levegő áramlását a készülék körül.
- Tartsa tisztán a főzőlapot egy kemény kefével az égőfej tisztításához.
- Az olajos részeket puha ruhával, szappannal és vízzel mossa le.
- A könnyű gyújtás érdekében tartsa az öngyújtót és az égőfej részét mentes a törmeléktől.
- A tűzhelyet gyakran tisztítsa meg, hogy megelőzze a zsírlerakódást.
- Az égő lángjának kéknek kell lennie.



Biztonsági intézkedések

- Ne viselje a készüléket, ha az ég.
- Használat közben ne érintse meg és ne állítsa be a készüléket.
- Ne melegítse túl a tűzhelyet.
- Ne használja szárításra.
- Ne használjon két vagy több tűzhelyet egymás mellett.
- Ne használja fűtésre.
- Soha ne használja a tűzhelyet edénytámasz nélkül.



(Fig.1)

- Ne használjon 10,5"-nél nagyobb serpenyőt, mivel ez beborította az üzemanyagtartályt, és a hajó túlmelegedését okozta: (1. ábra)



(Fig.2)

- Ne használjon két vagy több sütőt, amelyeket egy serpenyő vagy fémlemez fed le. (2. ábra)
- Soha ne használjon alumíniumfóliát főzőedényként a tűzhelyen.

- Soha ne használjon kerámia edényeket.
- Ha homok, sár, kövek vagy más anyagok vannak jelen, helyezzen egy, a tűzhelynél nagyobb, nem gyúlékony anyagot a földre, és helyezze rá a tűzhelyet. Ez megakadályozza, hogy tárgyak kerüljenek a tűzhelybe.
- Kerülje a közvetlen napfényt vagy más hőforrást, amely meghaladhatja az 50°C-ot.
- Soha ne melegítsen üres serpenyőt.
- Ne használja szeles időben, mert a lángok kialudhatnak. A gázok továbbra is veszélyes állapotot teremtenek.
- Soha ne használja a tűzhelyet éghető anyagok vagy gyúlékony gőzök közelében.
- Az edénytartónak használat közben a megfelelő helyzetben (arccal felfelé) kell lennie (3. ábra).



(Fig.3)

- Ne használja ezt a tűzhelyet polcok alatt vagy olyan helyen, ahol fennáll a leeső tárgyak veszélye.
- A gázpalack csatlakoztatásához keresse meg a palackon lévő bevágást, emelje befelé a biztonsági vezetőt a tűzhely csatlakozásánál, és helyezze be a palackot úgy, hogy a biztonsági vezetőt a palack hüvelyének bevágásában legyen.
- Nyomja a tárkarját a "LOCK" állásba (5. ábra). FIGYELMEZTETÉS: Az üzemanyagtartály cseréjekor győződjön meg arról, hogy nincs külső gyújtóforrás.

MEGJEGYZÉS: (Szappanos vízzel végezzen szivárgáspróbát, soha ne használjon lángot. A buborékok szivárgást jeleznek).

Ha nem tartja be ezeket az eljárásokat a tartály megfelelő felszerelésére és az ajtó adagolására vonatkozóan, az gázszivárgást okozhat.

- Csupkja be a tartályrekesz fedelét.